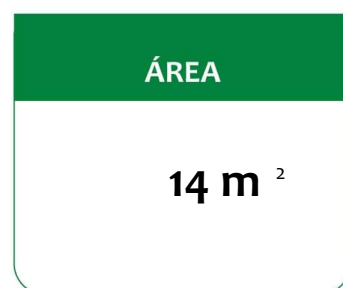




**Nombre:** Maribel Orendain  
**Potencia:** 3.05 kW  
**Tarifa:** 1A

**Teléfono:** 6194841637  
**Fecha:** 12 de Marzo de 2025  
**Número de Servicio:** 003910820345

<b>HOY CONSUMES SIN PANELES</b>	722 kWh	<b>y pagas a CFE</b>	\$ 1,238
<b>TU PRODUCCIÓN CON</b>	<b>5</b>	<b>PANELES</b> 817 kWh	<b>y pagas a CFE</b> \$59
<b>TE AHORRARÁS</b>	<b>95.23 %</b>	<b>AL BIMESTRE</b>	<b>\$ 1,179 en pesos</b>



**RETORNO DE INVERSIÓN: 9.2 AÑOS**



# Propuesta 1

FECHA:  
12 de Marzo de 2025

FECHA DE VENCIMIENTO:  
27 de Marzo de 2025

**Folio No # 20250074**

**Maribel Orendain**

Tel: 6194841637

Email:

Cant.	Concepto	Precio	Total
5	Canadian Solar N-type Bifacial 610W		
1	SMA SPD ProTec T2 DC PVS		
1	Growatt Inverter 3 kW		
5	Everest		

Subtotal \$ 60,000.00

IVA \$ 4,800.00

**TOTAL (MXN) \$ 64,800.00**



6645682454



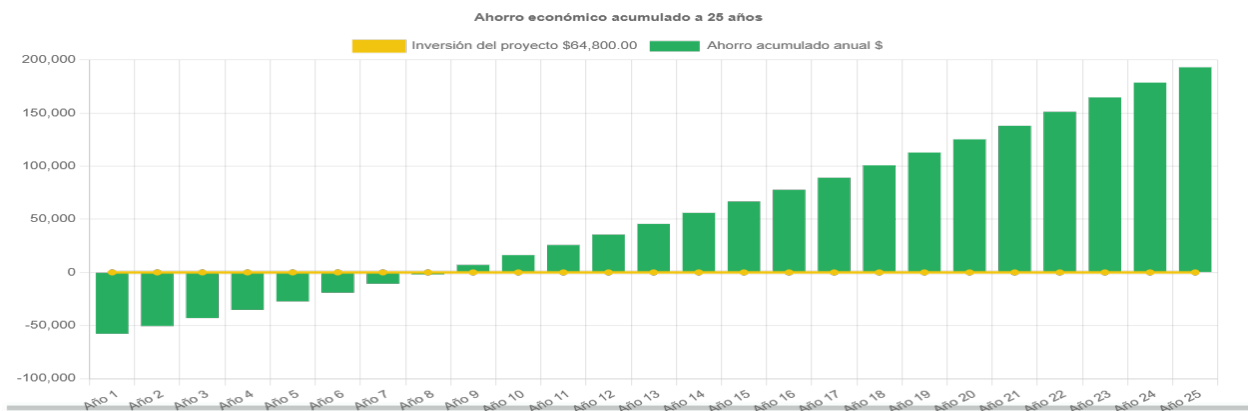
i.soberanes@yahoo.com





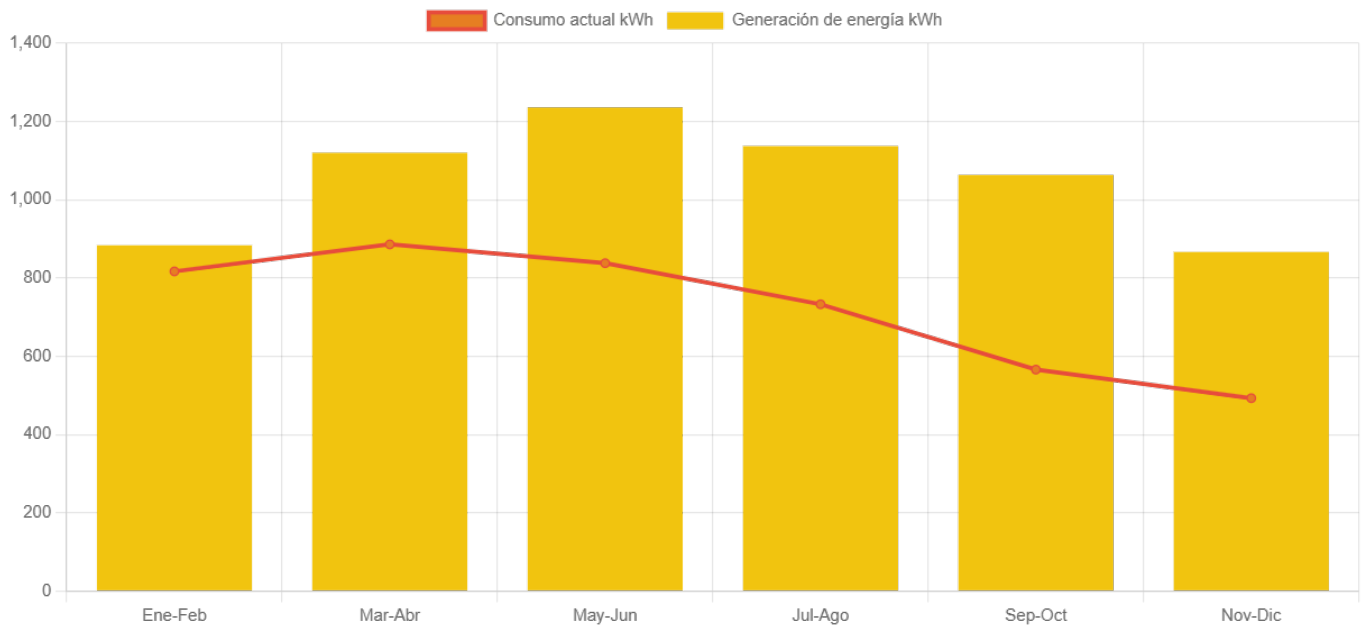
## RETORNO DE INVERSIÓN

Año	Pago Actual	Nuevo Pago a CFE	Beneficio fiscal	Ahorro Económico Anual	Ahorro Económico Total	Ahorro Económico Acumulado
1	\$ 7,428.00	\$ 355.00	\$ 0.00	\$ 7,073.00	\$ 7,073.00	\$ -57,727.00
2	\$ 7,650.84	\$ 365.65	\$ 0.00	\$ 7,285.19	\$ 7,285.19	\$ -50,441.81
3	\$ 7,880.37	\$ 376.62	\$ 0.00	\$ 7,503.75	\$ 7,503.75	\$ -42,938.06
4	\$ 8,116.78	\$ 387.92	\$ 0.00	\$ 7,728.86	\$ 7,728.86	\$ -35,209.21
5	\$ 8,360.28	\$ 399.56	\$ 0.00	\$ 7,960.72	\$ 7,960.72	\$ -27,248.48
6	\$ 8,611.09	\$ 411.54	\$ 0.00	\$ 8,199.55	\$ 8,199.55	\$ -19,048.94
7	\$ 8,869.42	\$ 423.89	\$ 0.00	\$ 8,445.53	\$ 8,445.53	\$ -10,603.40
8	\$ 9,135.50	\$ 436.61	\$ 0.00	\$ 8,698.90	\$ 8,698.90	\$ -1,904.51
9	\$ 9,409.57	\$ 449.70	\$ 0.00	\$ 8,959.86	\$ 8,959.86	\$ 7,055.36
10	\$ 9,691.86	\$ 463.19	\$ 0.00	\$ 9,228.66	\$ 9,228.66	\$ 16,284.02
11	\$ 9,982.61	\$ 477.09	\$ 0.00	\$ 9,505.52	\$ 9,505.52	\$ 25,789.54
12	\$ 10,282.09	\$ 491.40	\$ 0.00	\$ 9,790.69	\$ 9,790.69	\$ 35,580.23
13	\$ 10,590.55	\$ 506.15	\$ 0.00	\$ 10,084.41	\$ 10,084.41	\$ 45,664.63
14	\$ 10,908.27	\$ 521.33	\$ 0.00	\$ 10,386.94	\$ 10,386.94	\$ 56,051.57
15	\$ 11,235.52	\$ 536.97	\$ 0.00	\$ 10,698.55	\$ 10,698.55	\$ 66,750.12
16	\$ 11,572.58	\$ 553.08	\$ 0.00	\$ 11,019.50	\$ 11,019.50	\$ 77,769.62
17	\$ 11,919.76	\$ 569.67	\$ 0.00	\$ 11,350.09	\$ 11,350.09	\$ 89,119.71
18	\$ 12,277.35	\$ 586.76	\$ 0.00	\$ 11,690.59	\$ 11,690.59	\$ 100,810.30
19	\$ 12,645.67	\$ 604.36	\$ 0.00	\$ 12,041.31	\$ 12,041.31	\$ 112,851.61
20	\$ 13,025.04	\$ 622.49	\$ 0.00	\$ 12,402.55	\$ 12,402.55	\$ 125,254.16
21	\$ 13,415.79	\$ 641.17	\$ 0.00	\$ 12,774.62	\$ 12,774.62	\$ 138,028.78
22	\$ 13,818.27	\$ 660.40	\$ 0.00	\$ 13,157.86	\$ 13,157.86	\$ 151,186.65
23	\$ 14,232.82	\$ 680.22	\$ 0.00	\$ 13,552.60	\$ 13,552.60	\$ 164,739.25
24	\$ 14,659.80	\$ 700.62	\$ 0.00	\$ 13,959.18	\$ 13,959.18	\$ 178,698.42
25	\$ 15,099.59	\$ 721.64	\$ 0.00	\$ 14,377.95	\$ 14,377.95	\$ 193,076.38



Av Paseo del Rio 7033-60 Fracc Villas del Rio

# Generación de energía



	Enero-Febrero	Marzo-Abril	Mayo-Junio	Julio-Agosto	Septiembre-Octubre	Noviembre-Diciembre
<b>Generación de energía</b>	<b>883.6</b>	<b>1,120.1</b>	<b>1,236.0</b>	<b>1,137.2</b>	<b>1,063.4</b>	<b>866.6</b>
<b>Consumo actual</b>	<b>817.0</b>	<b>886.0</b>	<b>838.0</b>	<b>733.0</b>	<b>566.0</b>	<b>493.0</b>



Av Paseo del Río 7033-60 Fracc Villas del Río