


Nombre: EDGAR MORIN
Potencia: 3.42 kW
Tarifa: 01

Teléfono:
Fecha: 13 de Marzo de 2025
Número de Servicio: 929220200166

HOY CONSUMES SIN PANELES	442 kWh	y pagas a CFE	\$ 1,071
TU PRODUCCIÓN CON	6 PANELES 920 kWh	y pagas a CFE	\$68
TE AHORRARÁS	93.65 %	AL BIMESTRE	\$ 1,003 en pesos



RETORNO DE INVERSIÓN: 7.5 AÑOS

Propuesta 1

FECHA:
13 de Marzo de 2025

FECHA DE VENCIMIENTO:
28 de Marzo de 2025

Folio No # 20250001

EDGAR MORIN

Tel:

Email:

Cant.	Concepto	Precio	Total
6	Trina Solar 570W		
1	Inverter Huawei Sun2000-4KTL-M1		
1			
1			
1			

Subtotal \$ 45,000.00

TOTAL (MXN) \$ 45,000.00



444 319 4058

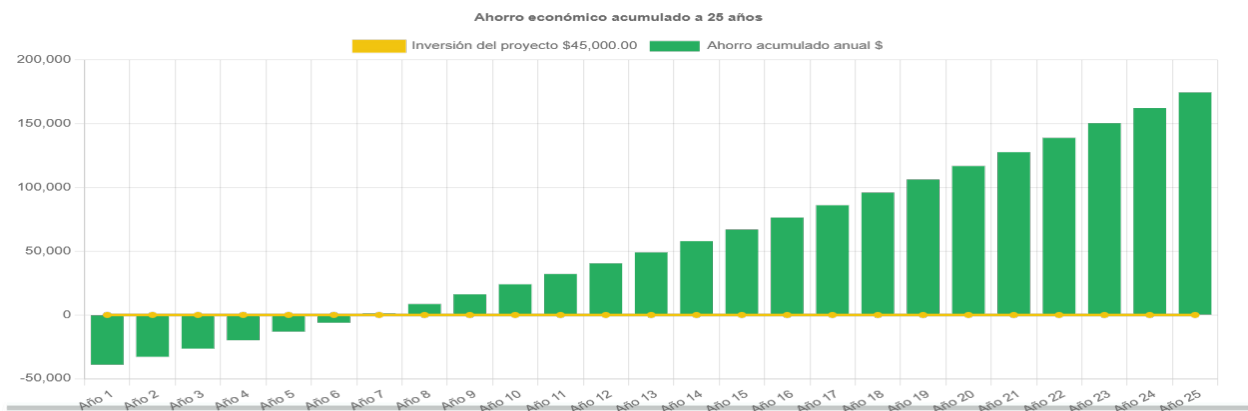


finckamx@gmail.com



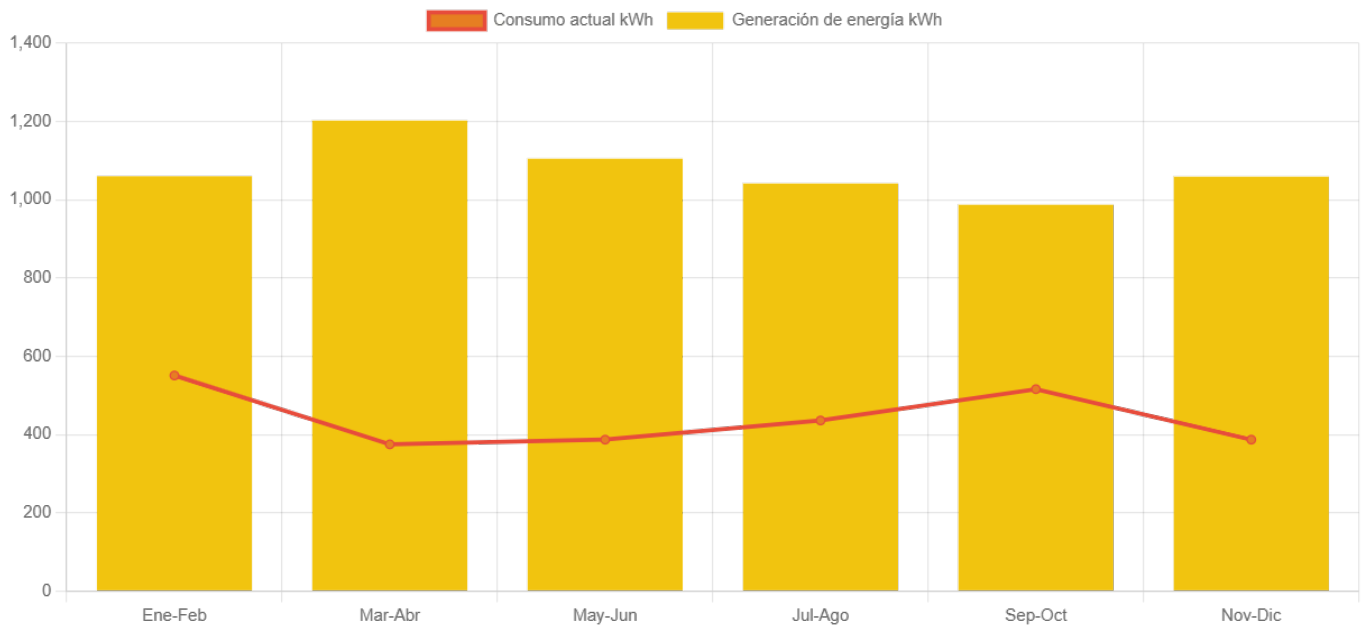
RETORNO DE INVERSIÓN

Año	Pago Actual	Nuevo Pago a CFE	Beneficio fiscal	Ahorro Económico Anual	Ahorro Económico Total	Ahorro Económico Acumulado
1	\$ 6,426.00	\$ 405.00	\$ 0.00	\$ 6,021.00	\$ 6,021.00	\$ -38,979.00
2	\$ 6,618.78	\$ 417.15	\$ 0.00	\$ 6,201.63	\$ 6,201.63	\$ -32,777.37
3	\$ 6,817.34	\$ 429.66	\$ 0.00	\$ 6,387.68	\$ 6,387.68	\$ -26,389.69
4	\$ 7,021.86	\$ 442.55	\$ 0.00	\$ 6,579.31	\$ 6,579.31	\$ -19,810.38
5	\$ 7,232.52	\$ 455.83	\$ 0.00	\$ 6,776.69	\$ 6,776.69	\$ -13,033.69
6	\$ 7,449.50	\$ 469.51	\$ 0.00	\$ 6,979.99	\$ 6,979.99	\$ -6,053.70
7	\$ 7,672.98	\$ 483.59	\$ 0.00	\$ 7,189.39	\$ 7,189.39	\$ 1,135.68
8	\$ 7,903.17	\$ 498.10	\$ 0.00	\$ 7,405.07	\$ 7,405.07	\$ 8,540.76
9	\$ 8,140.26	\$ 513.04	\$ 0.00	\$ 7,627.22	\$ 7,627.22	\$ 16,167.98
10	\$ 8,384.47	\$ 528.43	\$ 0.00	\$ 7,856.04	\$ 7,856.04	\$ 24,024.02
11	\$ 8,636.01	\$ 544.29	\$ 0.00	\$ 8,091.72	\$ 8,091.72	\$ 32,115.74
12	\$ 8,895.09	\$ 560.61	\$ 0.00	\$ 8,334.47	\$ 8,334.47	\$ 40,450.21
13	\$ 9,161.94	\$ 577.43	\$ 0.00	\$ 8,584.51	\$ 8,584.51	\$ 49,034.72
14	\$ 9,436.80	\$ 594.76	\$ 0.00	\$ 8,842.04	\$ 8,842.04	\$ 57,876.76
15	\$ 9,719.90	\$ 612.60	\$ 0.00	\$ 9,107.30	\$ 9,107.30	\$ 66,984.06
16	\$ 10,011.50	\$ 630.98	\$ 0.00	\$ 9,380.52	\$ 9,380.52	\$ 76,364.58
17	\$ 10,311.84	\$ 649.91	\$ 0.00	\$ 9,661.94	\$ 9,661.94	\$ 86,026.52
18	\$ 10,621.20	\$ 669.40	\$ 0.00	\$ 9,951.80	\$ 9,951.80	\$ 95,978.32
19	\$ 10,939.83	\$ 689.49	\$ 0.00	\$ 10,250.35	\$ 10,250.35	\$ 106,228.66
20	\$ 11,268.03	\$ 710.17	\$ 0.00	\$ 10,557.86	\$ 10,557.86	\$ 116,786.52
21	\$ 11,606.07	\$ 731.48	\$ 0.00	\$ 10,874.60	\$ 10,874.60	\$ 127,661.12
22	\$ 11,954.25	\$ 753.42	\$ 0.00	\$ 11,200.83	\$ 11,200.83	\$ 138,861.95
23	\$ 12,312.88	\$ 776.02	\$ 0.00	\$ 11,536.86	\$ 11,536.86	\$ 150,398.81
24	\$ 12,682.27	\$ 799.30	\$ 0.00	\$ 11,882.96	\$ 11,882.96	\$ 162,281.78
25	\$ 13,062.73	\$ 823.28	\$ 0.00	\$ 12,239.45	\$ 12,239.45	\$ 174,521.23



Paseo del cerezo 248 Fracc. Paseo de las Arboledas C.P. 78133

Generación de energía



	Enero-Febrero	Marzo-Abril	Mayo-Junio	Julio-Agosto	Septiembre-Octubre	Noviembre-Diciembre
Generación de energía	1,060.2	1,202.5	1,105.0	1,041.7	987.3	1,059.1
Consumo actual	551.0	375.0	387.0	436.0	516.0	387.0

