



Nombre: CAN MADRIGAL LIZBTHET DEL  
Potencia: 9.99 kW  
Tarifa: 1D

Teléfono: 9999999999  
Fecha: 28 de Marzo de 2025  
Número de Servicio: 796990104483

HOY CONSUMES SIN PANELES

1,532 kWh

y pagas a CFE

\$ 4,072

TU PRODUCCIÓN CON

18

PANELES 2,372 kWh

y pagas a CFE

\$64

TE AHORRARÁS

98.43 %

AL

BIMESTRE \$ 4,008

en pesos

Pagas actualmente  
a la compañía  
de energía

\$24,433.00 MXN

AL AÑO

Con paneles  
solares pagarás  
al año

\$381.00 MXN

Tu ahorro  
económico  
anual

\$24,052.00 MXN

POTENCIA  
MÓDULOS

555 W

CANTIDAD  
DE MÓDULOS

18

ÁREA

50.4 m<sup>2</sup>

RETORNO DE INVERSIÓN: 6.9 AÑOS



# Propuesta 1

FECHA:  
28 de Marzo de 2025

FECHA DE VENCIMIENTO:  
12 de Abril de 2025

**Folio No # 20250057**

## CAN MADRIGAL LIZBTHET DEL

Tel: 9999999999

Email: 23423152@gmail.com


Cant.	Concepto	Precio	Total
18	Canadian Solar PV Module 555W		
1	Inverter Huawei Sun2000-10KTL-M1		
18	ESTRUCTURA 01-20		
18	MANO DE OBRA 01-20		
18	MATERIAL ELECTRICO 01		
18	PROTECCION DC 01-10		
1	INTERCONEXION ENTRE MEDIDORES		

Subtotal \$ 175,053.90

Descuento \$ 8,752.70

**TOTAL (MXN) \$ 166,301.21**

**\*\* LOS PRECIOS NO INCLUYEN IVA \*\***  
EL PRECIO DEL PRESUOUESTO ES PAGO DE CONTADO



9992922221



arqsolarmx@gmail.com

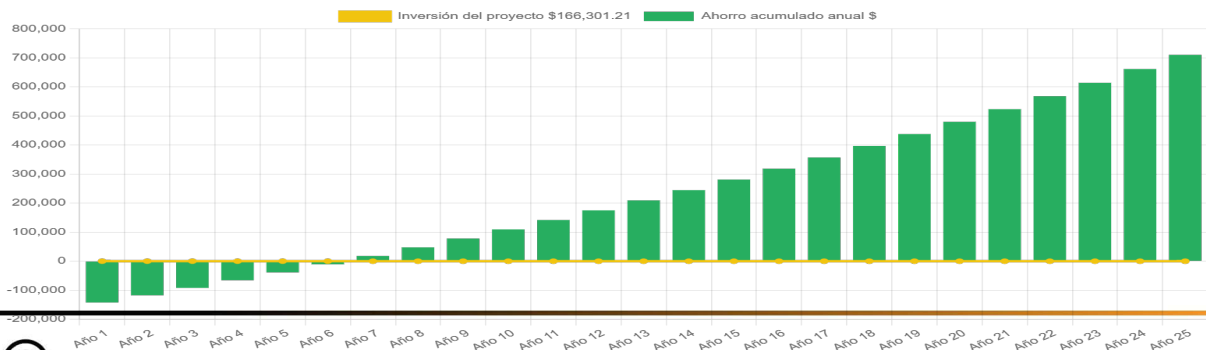


www.arqsolar.com

## RETORNO DE INVERSIÓN

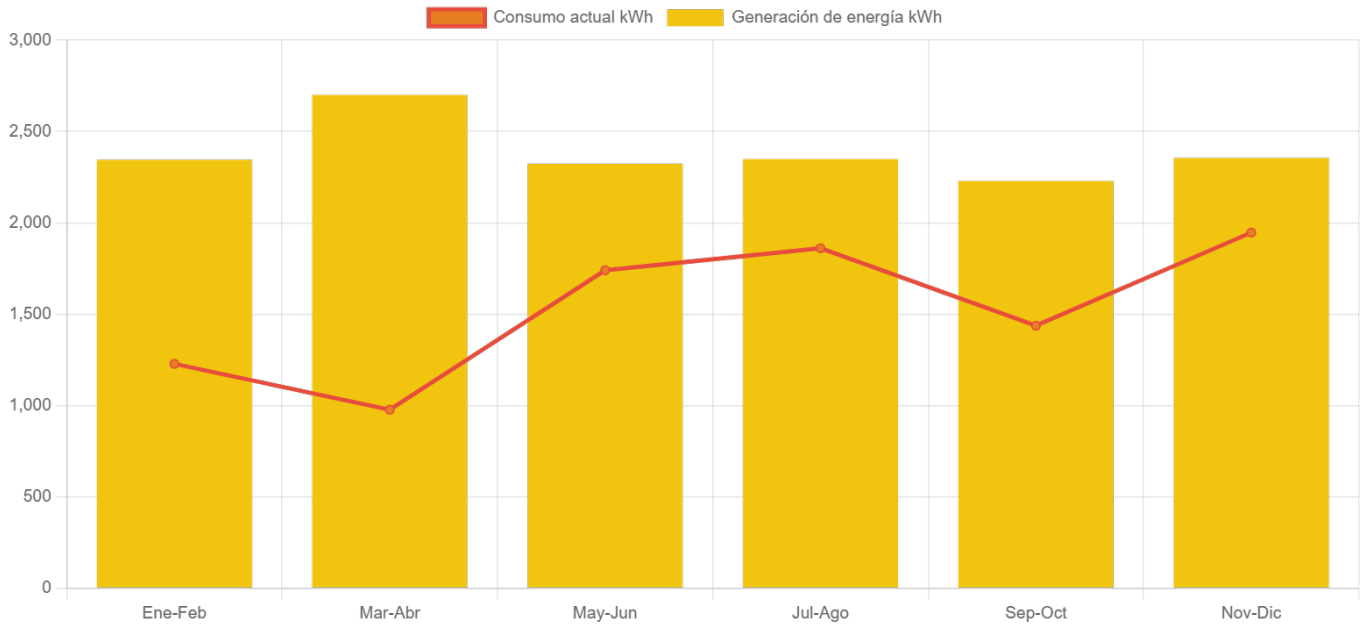
Año	Pago Actual	Nuevo Pago a CFE	Beneficio fiscal	Ahorro Económico Anual	Ahorro Económico Total	Ahorro Económico Acumulado
1	\$ 24,433.00	\$ 381.00	\$ 0.00	\$ 24,052.00	\$ 24,052.00	\$ -142,249.21
2	\$ 25,165.99	\$ 392.43	\$ 0.00	\$ 24,773.56	\$ 24,773.56	\$ -117,475.65
3	\$ 25,920.97	\$ 404.20	\$ 0.00	\$ 25,516.77	\$ 25,516.77	\$ -91,958.88
4	\$ 26,698.60	\$ 416.33	\$ 0.00	\$ 26,282.27	\$ 26,282.27	\$ -65,676.61
5	\$ 27,499.56	\$ 428.82	\$ 0.00	\$ 27,070.74	\$ 27,070.74	\$ -38,605.87
6	\$ 28,324.54	\$ 441.68	\$ 0.00	\$ 27,882.86	\$ 27,882.86	\$ -10,723.01
7	\$ 29,174.28	\$ 454.93	\$ 0.00	\$ 28,719.35	\$ 28,719.35	\$ 17,996.34
8	\$ 30,049.51	\$ 468.58	\$ 0.00	\$ 29,580.93	\$ 29,580.93	\$ 47,577.26
9	\$ 30,950.99	\$ 482.64	\$ 0.00	\$ 30,468.35	\$ 30,468.35	\$ 78,045.62
10	\$ 31,879.52	\$ 497.12	\$ 0.00	\$ 31,382.40	\$ 31,382.40	\$ 109,428.02
11	\$ 32,835.91	\$ 512.03	\$ 0.00	\$ 32,323.88	\$ 32,323.88	\$ 141,751.90
12	\$ 33,820.99	\$ 527.39	\$ 0.00	\$ 33,293.59	\$ 33,293.59	\$ 175,045.49
13	\$ 34,835.62	\$ 543.21	\$ 0.00	\$ 34,292.40	\$ 34,292.40	\$ 209,337.89
14	\$ 35,880.68	\$ 559.51	\$ 0.00	\$ 35,321.17	\$ 35,321.17	\$ 244,659.06
15	\$ 36,957.10	\$ 576.30	\$ 0.00	\$ 36,380.81	\$ 36,380.81	\$ 281,039.87
16	\$ 38,065.82	\$ 593.59	\$ 0.00	\$ 37,472.23	\$ 37,472.23	\$ 318,512.10
17	\$ 39,207.79	\$ 611.39	\$ 0.00	\$ 38,596.40	\$ 38,596.40	\$ 357,108.50
18	\$ 40,384.03	\$ 629.73	\$ 0.00	\$ 39,754.29	\$ 39,754.29	\$ 396,862.79
19	\$ 41,595.55	\$ 648.63	\$ 0.00	\$ 40,946.92	\$ 40,946.92	\$ 437,809.71
20	\$ 42,843.41	\$ 668.09	\$ 0.00	\$ 42,175.33	\$ 42,175.33	\$ 479,985.04
21	\$ 44,128.72	\$ 688.13	\$ 0.00	\$ 43,440.59	\$ 43,440.59	\$ 523,425.63
22	\$ 45,452.58	\$ 708.77	\$ 0.00	\$ 44,743.81	\$ 44,743.81	\$ 568,169.43
23	\$ 46,816.15	\$ 730.04	\$ 0.00	\$ 46,086.12	\$ 46,086.12	\$ 614,255.55
24	\$ 48,220.64	\$ 751.94	\$ 0.00	\$ 47,468.70	\$ 47,468.70	\$ 661,724.26
25	\$ 49,667.26	\$ 774.49	\$ 0.00	\$ 48,892.76	\$ 48,892.76	\$ 710,617.02

Ahorro económico acumulado a 25 años



Calle Padua No. 348, Entre Bacalar y Cancun, Chetumal, Quintana Roo

# Generación de energía



	Enero-Febrero	Marzo-Abril	Mayo-Junio	Julio-Agosto	Septiembre-Octubre	Noviembre-Diciembre
<b>Generación de energía</b>	2,345.4	2,699.8	2,323.3	2,348.8	2,229.0	2,355.2
<b>Consumo actual</b>	1,228.0	977.0	1,741.0	1,861.0	1,437.0	1,947.0



Calle Padua No. 348, Entre Bacalar y Cancun, Chetumal, Quintana Roo