



INNOVASOL

AHORRO Y CALIDAD DE ENERGÍA

Estás a punto de tomar tu mejor decisión



Dirección de oficinas:
Molino de las Flores #345
Rincón de los Arcos CP. 36633

Teléfono:
462 623 1324

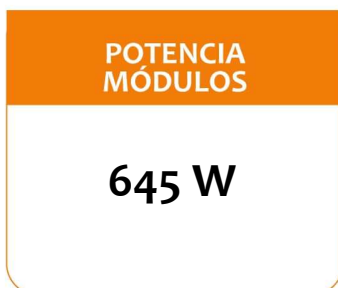
Email:
ventas@corpbajio.com

Nombre: Club Santa Margarita
Potencia: 272.83 kW
Tarifa: GDMTH

Teléfono: 4622642234
Fecha: 9 de Abril de 2025
Número de Servicio: 055961253160

HOY CONSUMES SIN PANELES 101,155 kWh **y pagas a CFE** \$ 330,118

TU PRODUCCIÓN CON **423 PANELES** 38,437 kWh



RETORNO DE INVERSIÓN: 2.5 AÑOS

Propuesta Club

FECHA:
9 de Abril de 2025

FECHA DE VENCIMIENTO:
24 de Abril de 2025

Folio No # 20250188

Club Santa Margarita

Tel: 4622642234


Email:

Cant.	Concepto	Precio	Total
5	Inversor Huawei SUN2000 50KTL-M3 Trifásico		
1	Estructura de montaje fila sencilla		
1	Mano de obra sistema interconectado		
1	Protecciones y material eléctrico		
423	Longi Solar PV Module Hi-MO X10 645W		
1	Dictamen UVIE y UIEE		

Subtotal \$ 3,846,982.82

IVA \$ 615,517.25

TOTAL (MXN) \$ 4,462,500.07



CONDICIONES Y GARANTÍA

CONDICIONES DE VENTA

1. VIGENCIA DE LA COTIZACIÓN: 15 días hábiles.
2. TIEMPO DE INSTALACION: Considerando suministro e instalación del proyecto 8 Semana(s).
3. Incluye el trámite de interconexión para el proceso de solicitud de interconexión con de CFE.
4. El medidor bidireccional será otorgado por CFE, en caso contrario será por cuenta del cliente.
5. La colocación del medidor bidireccional es un proceso determinado por CFE, el tiempo en media tensión puede ser de un promedio de 6 a 8 semanas una vez ingresada la documentación.
6. La propuesta no incluye refacciones o materiales adicionales a las indicadas, cualquier refacción adicional será cotizada para su previa autorización.
7. Cualquier cambio de infraestructura eléctrica requerida por CFE no está incluida en esta propuesta; su requerimiento será respaldado con un oficio resolutivo emitido directamente por CFE.
8. Los paneles, inversores, microinversores y estructura de montaje son calidad tier-one por lo que cualquiera de estos productos viene respaldado por una carta garantía.

GARANTIA

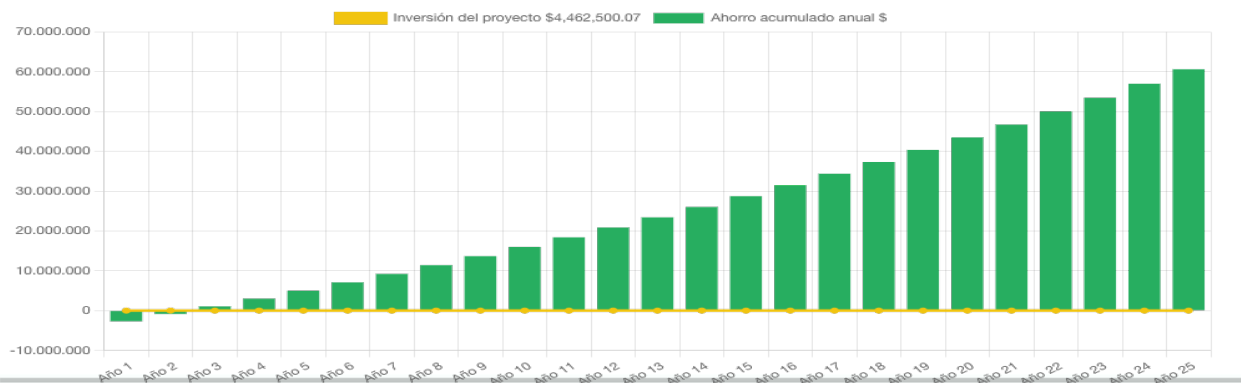
1. En paneles solares se respalda por cualquier defecto de materiales y de fabricación por 10 años y hasta 30 años de su potencia nominal hasta un 80% (por escrito).
2. En inversores se respalda por cualquier defecto de materiales y de fabricación por 10 años (por escrito).
3. En estructura de montaje se respalda por cualquier defecto de materiales y de fabricación por 10 años (por escrito).
4. Mano de obra respaldada por cualquier defecto de materiales y de integración por 1 año (por escrito).



RETORNO DE INVERSIÓN

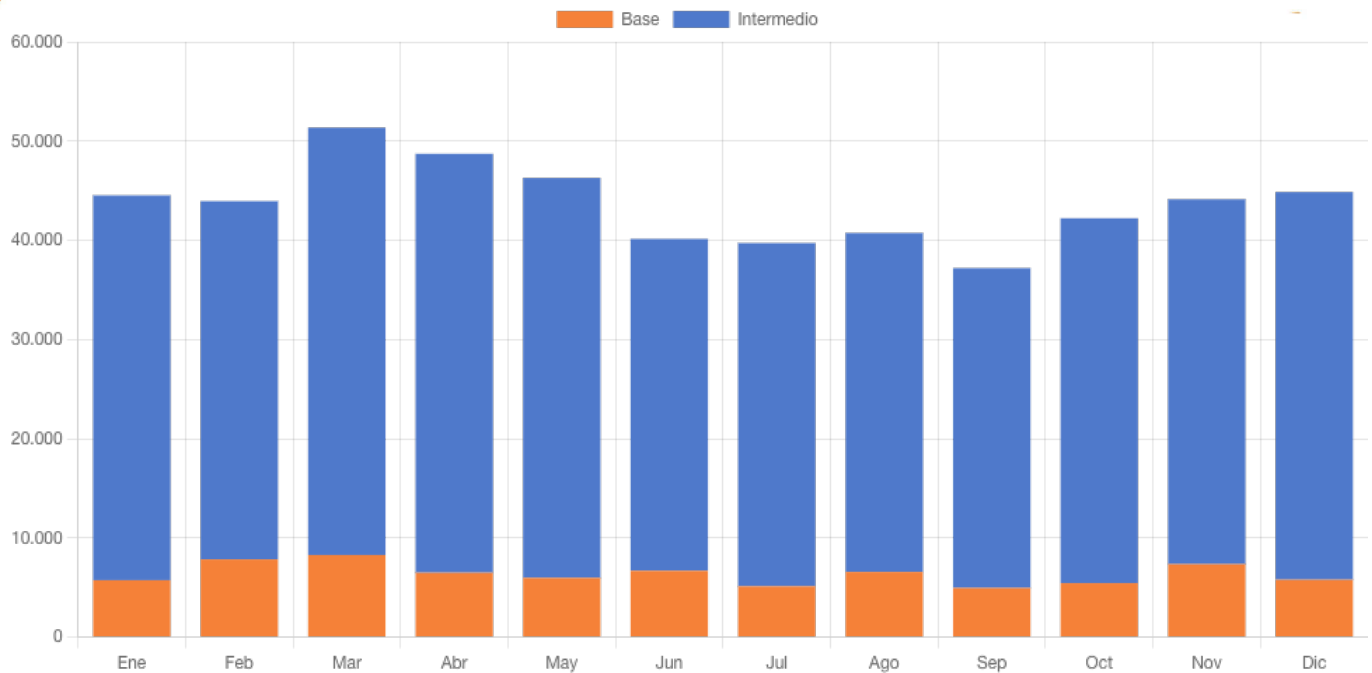
Año	Pago Actual	Nuevo Pago a CFE	Beneficio fiscal	Ahorro Económico Anual	Ahorro Económico Total	Ahorro Económico Acumulado
1	\$ 4,042,000.00	\$ 2,256,941.00	\$ 0.00	\$ 1,785,059.00	\$ 1,785,059.00	\$ -2,677,441.07
2	\$ 4,163,260.00	\$ 2,324,649.23	\$ 0.00	\$ 1,838,610.77	\$ 1,838,610.77	\$ -838,830.30
3	\$ 4,288,157.80	\$ 2,394,388.71	\$ 0.00	\$ 1,893,769.09	\$ 1,893,769.09	\$ 1,054,938.79
4	\$ 4,416,802.53	\$ 2,466,220.37	\$ 0.00	\$ 1,950,582.17	\$ 1,950,582.17	\$ 3,005,520.96
5	\$ 4,549,306.61	\$ 2,540,206.98	\$ 0.00	\$ 2,009,099.63	\$ 2,009,099.63	\$ 5,014,620.59
6	\$ 4,685,785.81	\$ 2,616,413.19	\$ 0.00	\$ 2,069,372.62	\$ 2,069,372.62	\$ 7,083,993.21
7	\$ 4,826,359.38	\$ 2,694,905.58	\$ 0.00	\$ 2,131,453.80	\$ 2,131,453.80	\$ 9,215,447.01
8	\$ 4,971,150.16	\$ 2,775,752.75	\$ 0.00	\$ 2,195,397.41	\$ 2,195,397.41	\$ 11,410,844.42
9	\$ 5,120,284.67	\$ 2,859,025.33	\$ 0.00	\$ 2,261,259.33	\$ 2,261,259.33	\$ 13,672,103.75
10	\$ 5,273,893.21	\$ 2,944,796.05	\$ 0.00	\$ 2,329,097.11	\$ 2,329,097.11	\$ 16,001,200.87
11	\$ 5,432,110.01	\$ 3,033,139.98	\$ 0.00	\$ 2,398,970.03	\$ 2,398,970.03	\$ 18,400,170.90
12	\$ 5,595,073.31	\$ 3,124,134.18	\$ 0.00	\$ 2,470,939.13	\$ 2,470,939.13	\$ 20,871,110.03
13	\$ 5,762,925.50	\$ 3,217,858.20	\$ 0.00	\$ 2,545,067.30	\$ 2,545,067.30	\$ 23,416,177.33
14	\$ 5,935,813.27	\$ 3,314,393.95	\$ 0.00	\$ 2,621,419.32	\$ 2,621,419.32	\$ 26,037,596.65
15	\$ 6,113,887.67	\$ 3,413,825.77	\$ 0.00	\$ 2,700,061.90	\$ 2,700,061.90	\$ 28,737,658.55
16	\$ 6,297,304.30	\$ 3,516,240.54	\$ 0.00	\$ 2,781,063.76	\$ 2,781,063.76	\$ 31,518,722.31
17	\$ 6,486,223.43	\$ 3,621,727.76	\$ 0.00	\$ 2,864,495.67	\$ 2,864,495.67	\$ 34,383,217.98
18	\$ 6,680,810.13	\$ 3,730,379.59	\$ 0.00	\$ 2,950,430.54	\$ 2,950,430.54	\$ 37,333,648.52
19	\$ 6,881,234.43	\$ 3,842,290.98	\$ 0.00	\$ 3,038,943.46	\$ 3,038,943.46	\$ 40,372,591.98
20	\$ 7,087,671.47	\$ 3,957,559.70	\$ 0.00	\$ 3,130,111.76	\$ 3,130,111.76	\$ 43,502,703.74
21	\$ 7,300,301.61	\$ 4,076,286.50	\$ 0.00	\$ 3,224,015.11	\$ 3,224,015.11	\$ 46,726,718.86
22	\$ 7,519,310.66	\$ 4,198,575.09	\$ 0.00	\$ 3,320,735.57	\$ 3,320,735.57	\$ 50,047,454.43
23	\$ 7,744,889.98	\$ 4,324,532.34	\$ 0.00	\$ 3,420,357.63	\$ 3,420,357.63	\$ 53,467,812.06
24	\$ 7,977,236.68	\$ 4,454,268.31	\$ 0.00	\$ 3,522,968.36	\$ 3,522,968.36	\$ 56,990,780.42
25	\$ 8,216,553.78	\$ 4,587,896.36	\$ 0.00	\$ 3,628,657.41	\$ 3,628,657.41	\$ 60,619,437.84

Ahorro económico acumulado a 25 años



Molino de las flores #345 Rincon de los Arcos CP 36633 Irapuato, Guanajuato

Generación de energía de acuerdo a periodos horarios de la tarifa GDMTH



	Enero	Febrero	Marzo	Abril	Mayo	Junio	Julio	Agosto	Septiembre	Octubre	Noviembre	Diciembre
kWh Intermedio	38,776.8	36,094.3	43,072.2	42,221.0	40,309.0	33,449.0	34,592.7	34,162.7	32,233.2	36,773.1	36,777.5	39,071.4
kWh Base	5,744.7	7,846.6	8,283.1	6,495.5	5,971.7	6,689.8	5,124.8	6,569.7	4,959.0	5,447.9	7,355.5	5,788.4
kWh Totales	44,521.5	43,940.9	51,355.3	48,716.5	46,280.7	40,138.7	39,717.5	40,732.4	37,192.2	42,221.0	44,133.0	44,859.8

	PAGO SIN SISTEMA FOTOVOLTAICO					PAGO CON SISTEMA FOTOVOLTAICO				
	Consumo (kWh)	Energía	Capacidad	Distribución	Pago	Energía	Capacidad	Distribución	Pago	% de Ahorro
Mes 1	95,563.0	\$155,492	\$85,130	\$22,996	\$304,875	\$78,881	\$45,578	\$12,312	\$159,076	47.8%
Mes 2	114,522.0	\$186,341	\$106,490	\$28,490	\$369,189	\$108,351	\$64,274	\$17,196	\$220,613	40.2%
Mes 3	109,872.0	\$178,775	\$107,277	\$28,185	\$361,523	\$91,725	\$57,317	\$15,059	\$190,778	47.2%
Mes 4	56,463.0	\$91,872	\$54,205	\$14,042	\$200,926	\$27,409	\$17,676	\$4,579	\$58,030	71.1%
Mes 5	60,463.0	\$98,380	\$59,580	\$15,059	\$213,989	\$11,593	\$11,272	\$2,849	\$30,249	85.9%
Mes 6	52,415.0	\$85,285	\$54,438	\$13,533	\$195,843	\$13,331	\$11,461	\$2,849	\$32,484	83.4%
Mes 7	98,609.0	\$160,448	\$100,051	\$24,522	\$329,225	\$84,859	\$56,460	\$13,838	\$180,404	45.2%
Mes 8	137,716.0	\$224,080	\$135,219	\$35,409	\$451,507	\$153,989	\$100,695	\$24,929	\$324,772	28.1%
Mes 9	137,190.0	\$223,224	\$133,877	\$34,086	\$447,478	\$160,341	\$99,288	\$24,827	\$330,390	26.2%
Mes 10	137,635.0	\$223,948	\$134,084	\$34,188	\$448,402	\$151,296	\$94,959	\$23,708	\$313,578	30.1%
Mes 11	111,329.0	\$181,145	\$121,422	\$30,729	\$383,521	\$106,527	\$73,175	\$18,519	\$230,356	39.9%
Mes 12	102,087.0	\$166,108	\$99,336	\$25,336	\$335,522	\$90,068	\$55,852	\$14,245	\$186,211	44.5%
TOTAL					\$4,042,000				\$2,256,941	



Molino de las flores #345 Rincon de los Arcos CP 36633 Irapuato, Guanajuato