

Nombre: **publico en general**
Potencia: **5.22 kW**
Tarifa: **1D**

Teléfono: **9994561230**
Fecha: **2 de Mayo de 2025**
Número de Servicio: **777852369215**

HOY CONSUMES SIN PANELES

1,208 kWh prom.

y pagas a CFE

\$ 3,927

TU PRODUCCIÓN CON

9

PANELES 1,240 kWh

y pagas a CFE

\$119

TE AHORRARÁS

96.97%

AL

BIMESTRE \$ 3,808

en pesos

**Pagas actualmente
a la compañía
de energía**

\$23,559.00 MXN

AL AÑO

**Con paneles
solares pagarás
al año**

\$715.00 MXN

**Tu ahorro
económico
anual**

\$22,844.00 MXN

**POTENCIA
MÓDULOS**

580 W

**CANTIDAD
DE MÓDULOS**

9

ÁREA

25.2 m²

RETORNO DE INVERSIÓN: 3.7 AÑOS



Propuesta 1

FECHA:
2 de Mayo de 2025

FECHA DE VENCIMIENTO:
17 de Mayo de 2025

Folio No # 20250080

publico en general

Tel: 9994561230


Email:

Cant.	Concepto	Precio	Total
9	Longi Solar 580 PV Hi-MO 6		
1	Growatt Inverter 5 kW		
9	ESTRUCTURA 01-20		
9	PROTECCION DC 01-10		
9	MANO DE OBRA 01-20		
9	MATERIAL ELECTRICO 01		

Subtotal \$ 85,075.00

TOTAL (MXN) \$ 85,075.00

- 1.La presente propuesta no incluye IVA.
- 2.Proyecto llave en mano.
- 3.Garantía en los equipos y mano de obra.
- 4.Vigencia de la cotización durante el presente mes.



9992922221



arqsolarmx@gmail.com

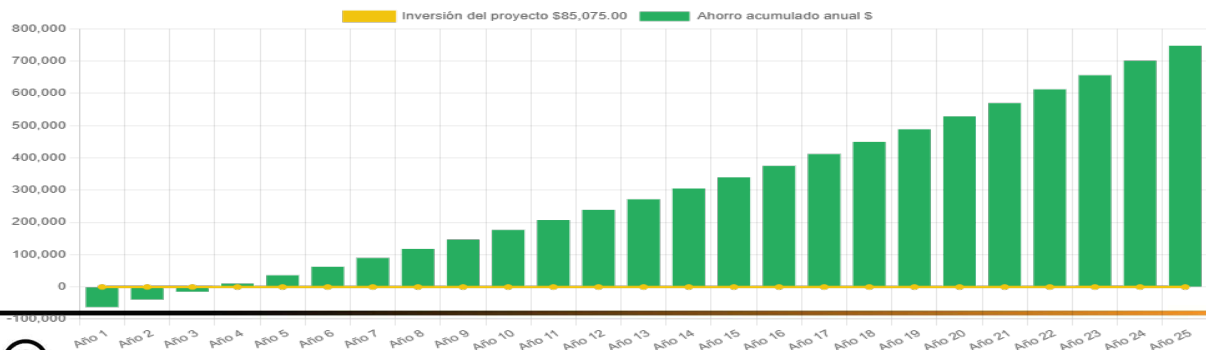


www.arqsolar.com

RETORNO DE INVERSIÓN

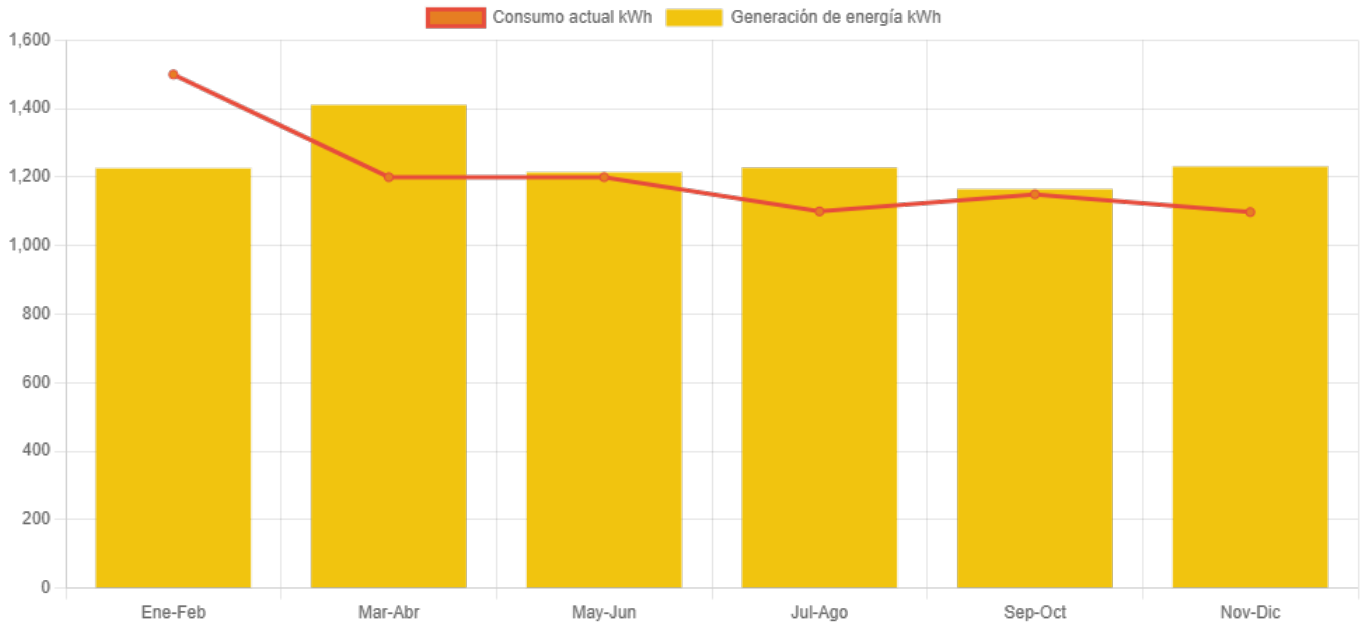
Año	Pago Actual	Nuevo Pago a CFE	Beneficio fiscal	Ahorro Económico Anual	Ahorro Económico Total	Ahorro Económico Acumulado
1	\$ 23,559.00	\$ 715.00	\$ 0.00	\$ 22,844.00	\$ 22,844.00	\$ -62,231.00
2	\$ 24,265.77	\$ 736.45	\$ 0.00	\$ 23,529.32	\$ 23,529.32	\$ -38,701.68
3	\$ 24,993.74	\$ 758.54	\$ 0.00	\$ 24,235.20	\$ 24,235.20	\$ -14,466.48
4	\$ 25,743.56	\$ 781.30	\$ 0.00	\$ 24,962.26	\$ 24,962.26	\$ 10,495.78
5	\$ 26,515.86	\$ 804.74	\$ 0.00	\$ 25,711.12	\$ 25,711.12	\$ 36,206.90
6	\$ 27,311.34	\$ 828.88	\$ 0.00	\$ 26,482.46	\$ 26,482.46	\$ 62,689.36
7	\$ 28,130.68	\$ 853.75	\$ 0.00	\$ 27,276.93	\$ 27,276.93	\$ 89,966.29
8	\$ 28,974.60	\$ 879.36	\$ 0.00	\$ 28,095.24	\$ 28,095.24	\$ 118,061.52
9	\$ 29,843.84	\$ 905.74	\$ 0.00	\$ 28,938.10	\$ 28,938.10	\$ 146,999.62
10	\$ 30,739.15	\$ 932.91	\$ 0.00	\$ 29,806.24	\$ 29,806.24	\$ 176,805.86
11	\$ 31,661.33	\$ 960.90	\$ 0.00	\$ 30,700.43	\$ 30,700.43	\$ 207,506.28
12	\$ 32,611.17	\$ 989.73	\$ 0.00	\$ 31,621.44	\$ 31,621.44	\$ 239,127.72
13	\$ 33,589.50	\$ 1,019.42	\$ 0.00	\$ 32,570.08	\$ 32,570.08	\$ 271,697.81
14	\$ 34,597.19	\$ 1,050.00	\$ 0.00	\$ 33,547.18	\$ 33,547.18	\$ 305,244.99
15	\$ 35,635.10	\$ 1,081.50	\$ 0.00	\$ 34,553.60	\$ 34,553.60	\$ 339,798.59
16	\$ 36,704.15	\$ 1,113.95	\$ 0.00	\$ 35,590.21	\$ 35,590.21	\$ 375,388.80
17	\$ 37,805.28	\$ 1,147.37	\$ 0.00	\$ 36,657.91	\$ 36,657.91	\$ 412,046.71
18	\$ 38,939.44	\$ 1,181.79	\$ 0.00	\$ 37,757.65	\$ 37,757.65	\$ 449,804.36
19	\$ 40,107.62	\$ 1,217.24	\$ 0.00	\$ 38,890.38	\$ 38,890.38	\$ 488,694.74
20	\$ 41,310.85	\$ 1,253.76	\$ 0.00	\$ 40,057.09	\$ 40,057.09	\$ 528,751.83
21	\$ 42,550.17	\$ 1,291.37	\$ 0.00	\$ 41,258.81	\$ 41,258.81	\$ 570,010.64
22	\$ 43,826.68	\$ 1,330.11	\$ 0.00	\$ 42,496.57	\$ 42,496.57	\$ 612,507.21
23	\$ 45,141.48	\$ 1,370.01	\$ 0.00	\$ 43,771.47	\$ 43,771.47	\$ 656,278.68
24	\$ 46,495.72	\$ 1,411.11	\$ 0.00	\$ 45,084.61	\$ 45,084.61	\$ 701,363.29
25	\$ 47,890.60	\$ 1,453.45	\$ 0.00	\$ 46,437.15	\$ 46,437.15	\$ 747,800.43

Ahorro económico acumulado a 25 años



Calle Padua No. 348, Entre Bacalar y Cancun, Chetumal, Quintana Roo

Generación de energía



	Enero-Febrero	Marzo-Abril	Mayo-Junio	Julio-Agosto	Septiembre-Octubre	Noviembre-Diciembre
Generación de energía	1,225.5	1,410.7	1,214.0	1,227.3	1,164.7	1,230.7
Consumo actual	1,500.0	1,200.0	1,200.0	1,100.0	1,150.0	1,098.0



Calle Padua No. 348, Entre Bacalar y Cancun, Chetumal, Quintana Roo