



INGENIERÍA
+
INSTALACIÓN
+
CALIDAD
+
SERVICIO
+
POST-VENTA

Crea tu nueva central
eléctrica fotovoltaica
con nosotros

**SOMOS UNA
DE LAS 5
EMPRESAS
MÁS
IMPORTANTES
A NIVEL
OCCIDENTE**

Sé parte de nuestros
más de 1,600 clientes

06/Mayo/2025

Código del Proyecto: 20250006

Descripción

SFV interconectado.

Propuesta Fotovoltaica: MARIA SOLEDA CASTAÑEDA



Consumo histórico

Inicio	Término	kWh	Pago a CFE
Enero	Marzo	804	\$ 2,023
Noviembre	Enero	802	\$ 2,089
Septiembre	Noviembre	817	\$ 2,147
Julio	Septiembre	814	\$ 2,117
Mayo	Julio	831	\$ 2,182
Marzo	Mayo	837	\$ 2,194
Total		4,905	\$ 12,752

Comparación de pagos a CFE

Tu gasto promedio se reducirá sustancialmente desde el primer mes.

Sin Paneles

Actualmente pagas

\$2,125

Con Paneles

Ahora pagarás

\$67

Ahorro

Al periodo dejarás de pagar


\$2,058

* Pagos por periodo promedio



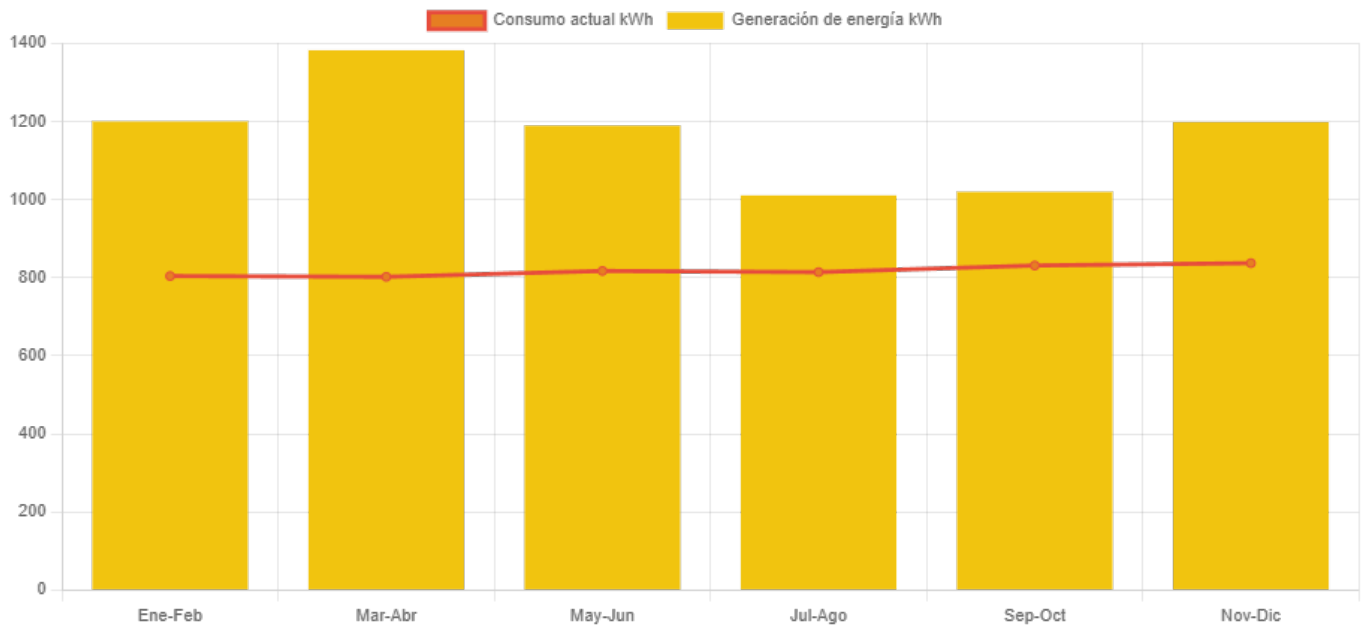
Términos y condiciones

La información presentada en este documento es solo para referencia y con fines informativos obtenidos con datos estimados, otorgados por el usuario del cotizador. La información aquí presentada es una aproximación y podrá sufrir cambios en la cotización final.



Producción energética

Consumo vs producción de electricidad



Términos y condiciones

La información presentada en este documento es solo para referencia y con fines informativos obtenidos con datos estimados, otorgados por el usuario del cotizador. La información aquí presentada es una aproximación y podrá sufrir cambios en la cotización final.

Beneficios

Inicio	Término	Consumo histórico	Energía generada por	Nuevo pago a CFE	Pago histórico	Ahorro por periodo
Enero	Marzo	804.00 kWh	1,199.66 kWh	\$66	\$2,023	\$1,957
Marzo	Mayo	837.00 kWh	1,382.01 kWh	\$68	\$2,089	\$2,021
Mayo	Julio	831.00 kWh	1,189.04 kWh	\$68	\$2,147	\$2,079
Julio	Septiembre	814.00 kWh	1,010.29 kWh	\$67	\$2,117	\$2,050
Septiembre	Noviembre	817.00 kWh	1,019.47 kWh	\$67	\$2,182	\$2,115
Noviembre	Enero	802.00 kWh	1,198.10 kWh	\$66	\$2,194	\$2,128
Ahorro anual						\$12,350

El gasto total

Por 25 años, tus gastos se reducirán

Sin Paneles
\$ 12,752.00

Con Paneles
\$ 402.00

Tu ahorro será de
\$ 12,350.00

Tu inversión

En poco tiempo verás recuperada tu inversión

Recuperación de inversión en
5.0 años

Tasa interna de retorno
20.2 %

* Retorno basado en TIR

El medio ambiente

Tu sistema podrá aportar al año un beneficio ambiental de:

Sin Emitir
3367.125 kg CO2

Plantar
2,141 árboles

Sin manejar auto
256,960 km

Propuesta

Tamaño del sistema: 3690 watt

Paneles solares

Especificaciones

Modelo	Longi Solar Hi-MO X6 615W
Marca	Longi Solar
Cantidad	6

Inversores

Especificaciones

Modelo	Inverter Huawei Sun2000-3KTL-L1
Marca	Huawei
Cantidad	1

Gran total
\$61,199.98

Garantías

Nuestros equipos tienen garantía de 1 año en instalación y hasta 25 años con el fabricante.

Observaciones

Incluye: Mano de obra, material eléctrico, monitoreo, estructura de montaje (no herrería), interconexión a CFE.

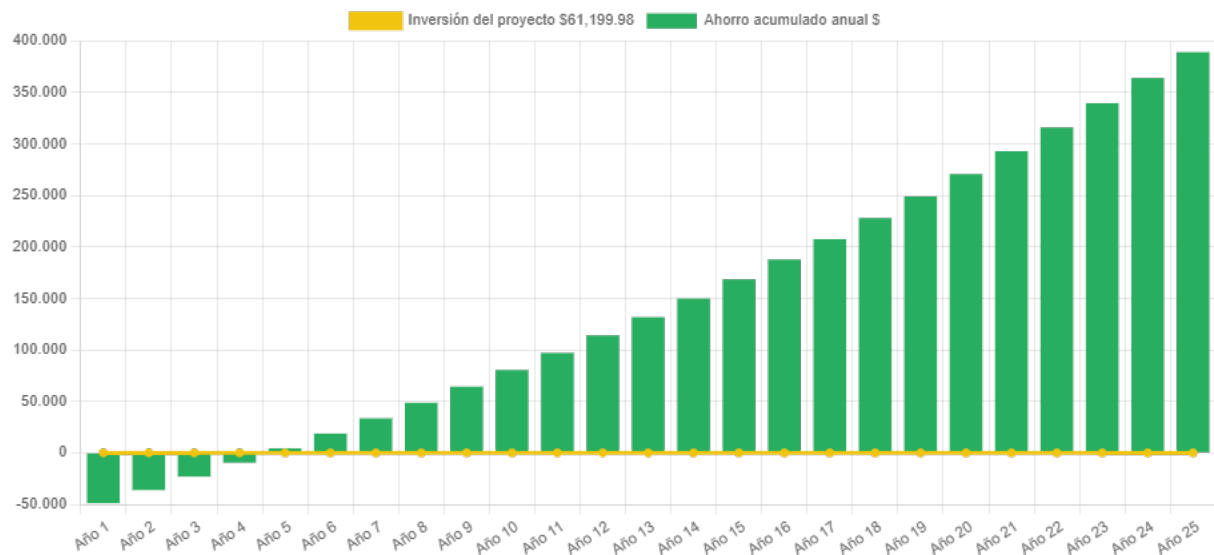
Términos y condiciones

La información presentada en este documento es solo para referencia y con fines informativos obtenidos con datos estimados, otorgados por el usuario del cotizador. La información aquí presentada es una aproximación y podrá sufrir cambios en la cotización final.

Retorno de inversión

Año	Pago Actual	Nuevo Pago a CFE	Beneficio fiscal	Ahorro Económico Actual	Ahorro Económico Total	Ahorro Económico Acumulado
1	\$ 12,752.00	\$ 402.00	\$ 0.00	\$ 12,350.00	\$ 12,350.00	\$ -48,849.98
2	\$ 13,134.56	\$ 414.06	\$ 0.00	\$ 12,720.50	\$ 12,720.50	\$ -36,129.48
3	\$ 13,528.60	\$ 426.48	\$ 0.00	\$ 13,102.12	\$ 13,102.12	\$ -23,027.36
4	\$ 13,934.45	\$ 439.28	\$ 0.00	\$ 13,495.18	\$ 13,495.18	\$ -9,532.18
5	\$ 14,352.49	\$ 452.45	\$ 0.00	\$ 13,900.03	\$ 13,900.03	\$ 4,367.85
6	\$ 14,783.06	\$ 466.03	\$ 0.00	\$ 14,317.03	\$ 14,317.03	\$ 18,684.89
7	\$ 15,226.55	\$ 480.01	\$ 0.00	\$ 14,746.55	\$ 14,746.55	\$ 33,431.43
8	\$ 15,683.35	\$ 494.41	\$ 0.00	\$ 15,188.94	\$ 15,188.94	\$ 48,620.37
9	\$ 16,153.85	\$ 509.24	\$ 0.00	\$ 15,644.61	\$ 15,644.61	\$ 64,264.98
10	\$ 16,638.47	\$ 524.52	\$ 0.00	\$ 16,113.95	\$ 16,113.95	\$ 80,378.93
11	\$ 17,137.62	\$ 540.25	\$ 0.00	\$ 16,597.37	\$ 16,597.37	\$ 96,976.30
12	\$ 17,651.75	\$ 556.46	\$ 0.00	\$ 17,095.29	\$ 17,095.29	\$ 114,071.59
13	\$ 18,181.30	\$ 573.16	\$ 0.00	\$ 17,608.15	\$ 17,608.15	\$ 131,679.74
14	\$ 18,726.74	\$ 590.35	\$ 0.00	\$ 18,136.39	\$ 18,136.39	\$ 149,816.13
15	\$ 19,288.54	\$ 608.06	\$ 0.00	\$ 18,680.48	\$ 18,680.48	\$ 168,496.61
16	\$ 19,867.20	\$ 626.30	\$ 0.00	\$ 19,240.90	\$ 19,240.90	\$ 187,737.51
17	\$ 20,463.22	\$ 645.09	\$ 0.00	\$ 19,818.12	\$ 19,818.12	\$ 207,555.63
18	\$ 21,077.11	\$ 664.44	\$ 0.00	\$ 20,412.67	\$ 20,412.67	\$ 227,968.30
19	\$ 21,709.43	\$ 684.38	\$ 0.00	\$ 21,025.05	\$ 21,025.05	\$ 248,993.35
20	\$ 22,360.71	\$ 704.91	\$ 0.00	\$ 21,655.80	\$ 21,655.80	\$ 270,649.15
21	\$ 23,031.53	\$ 726.06	\$ 0.00	\$ 22,305.47	\$ 22,305.47	\$ 292,954.62
22	\$ 23,722.48	\$ 747.84	\$ 0.00	\$ 22,974.64	\$ 22,974.64	\$ 315,929.26
23	\$ 24,434.15	\$ 770.27	\$ 0.00	\$ 23,663.88	\$ 23,663.88	\$ 339,593.14
24	\$ 25,167.18	\$ 793.38	\$ 0.00	\$ 24,373.79	\$ 24,373.79	\$ 363,966.93
25	\$ 25,922.19	\$ 817.18	\$ 0.00	\$ 25,105.01	\$ 25,105.01	\$ 389,071.94

Ahorro económico acumulado a 25 años



Términos y condiciones

La información presentada en este documento es solo para referencia y con fines informativos obtenidos con datos estimados, otorgados por el usuario del cotizador. La información aquí presentada es una aproximación y podrá sufrir cambios en la cotización final.



Comunícate con nosotros:

Asesor: Diego Martinez

Sucursal: Guadalajara

Tel: 3320789769

Correo: diego.gasadigdl@gmail.com

Terminos y condiciones

La información presentada en este documento es solo para referencia y con fines informativos obtenidos con datos estimados, obrados por el usuario del cotizador. La información aquí presentada es una aproximación y podrá sufrir cambios en la cotización final.