

Nombre: TARIFA GDMTH MULTIPLICADOR
Potencia: 63 kW
Tarifa: GDMTH

Teléfono:
Fecha: 13 de Mayo de 2025
Número de Servicio: 538180503056

HOY CONSUMES SIN PANELES

8,080 kWh prom.

y pagas a CFE \$ 18,126

TU PRODUCCIÓN CON

100 PANELES 10,231 kWh

Pagas
actualmente
a la compañía
de energía

\$253,018.00 MXN


AL AÑO

Con paneles
solares pagarás
al año

\$28,834.00 MXN

Tu ahorro
económico anual

\$224,184.00 MXN



Retorno de
Inversión

4.2 AÑOS

POTENCIA
Módulos

630 W

Cantidad
de Módulos

100

Incentivo Fiscal

\$ 331,506.00

ÁREA

280 m²

Tasa Interna
de Retorno

23.6 %

Propuesta 1

FECHA:
13 de Mayo de 2025

FECHA DE VENCIMIENTO:
28 de Mayo de 2025

Folio No # 20250003

TARIFA GDMTH MULTIPLICADOR

Tel:

Email:

Cant.	Concepto	Precio	Total
100	Longi Solar Hi-MO X6 630W		
120	ESTRUCTURA DE ALUMINIO		
63000	Mano de obra sistema interconectado (USD)		
1	Solis Inverter 60 kW		

Subtotal \$ 1,105,020.00

IVA \$ 176,803.20

TOTAL (MXN) \$ 1,281,823.20



6681634421



alfredoelizalde.5@gmail.com

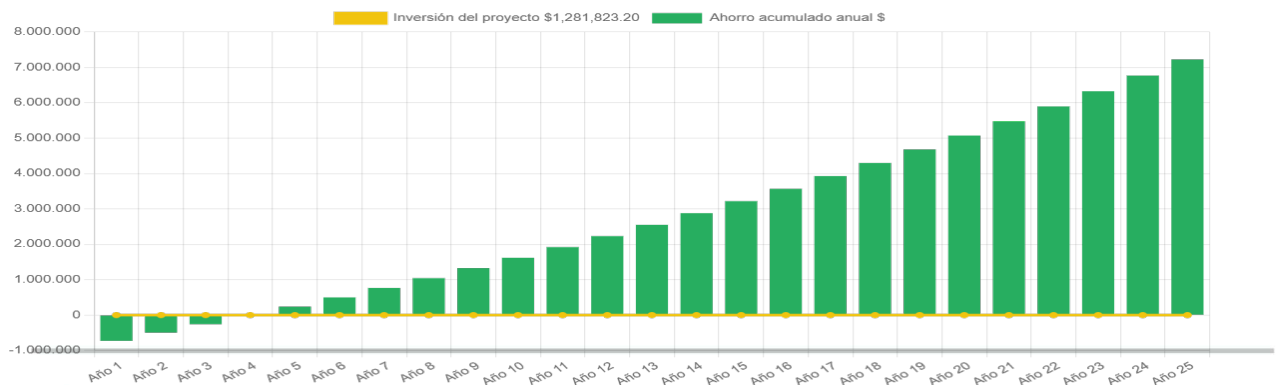


WWW.GRUPOELIZALDE.COM.MX

RETORNO DE INVERSIÓN

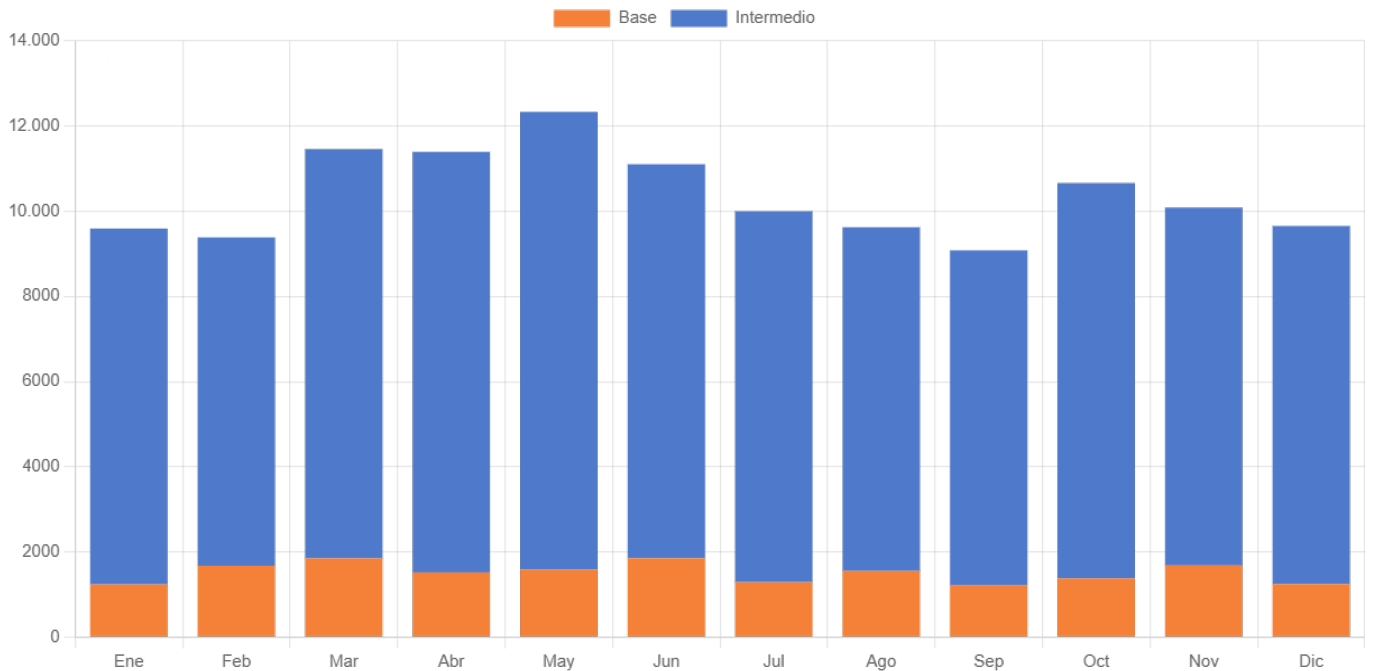
Año	Pago Actual	Nuevo Pago a CFE	Beneficio fiscal	Ahorro Económico Anual	Ahorro Económico Total	Ahorro Económico Acumulado
1	\$ 253,018.00	\$ 28,834.00	\$ 331,506.00	\$ 224,184.00	\$ 555,690.00	\$ -726,133.20
2	\$ 260,608.54	\$ 29,699.02	\$ 0.00	\$ 230,909.52	\$ 230,909.52	\$ -495,223.68
3	\$ 268,426.80	\$ 30,589.99	\$ 0.00	\$ 237,836.81	\$ 237,836.81	\$ -257,386.87
4	\$ 276,479.60	\$ 31,507.69	\$ 0.00	\$ 244,971.91	\$ 244,971.91	\$ -12,414.96
5	\$ 284,773.99	\$ 32,452.92	\$ 0.00	\$ 252,321.07	\$ 252,321.07	\$ 239,906.10
6	\$ 293,317.21	\$ 33,426.51	\$ 0.00	\$ 259,890.70	\$ 259,890.70	\$ 499,796.80
7	\$ 302,116.72	\$ 34,429.30	\$ 0.00	\$ 267,687.42	\$ 267,687.42	\$ 767,484.22
8	\$ 311,180.23	\$ 35,462.18	\$ 0.00	\$ 275,718.04	\$ 275,718.04	\$ 1,043,202.26
9	\$ 320,515.63	\$ 36,526.05	\$ 0.00	\$ 283,989.58	\$ 283,989.58	\$ 1,327,191.85
10	\$ 330,131.10	\$ 37,621.83	\$ 0.00	\$ 292,509.27	\$ 292,509.27	\$ 1,619,701.12
11	\$ 340,035.03	\$ 38,750.48	\$ 0.00	\$ 301,284.55	\$ 301,284.55	\$ 1,920,985.67
12	\$ 350,236.09	\$ 39,913.00	\$ 0.00	\$ 310,323.09	\$ 310,323.09	\$ 2,231,308.76
13	\$ 360,743.17	\$ 41,110.39	\$ 0.00	\$ 319,632.78	\$ 319,632.78	\$ 2,550,941.53
14	\$ 371,565.46	\$ 42,343.70	\$ 0.00	\$ 329,221.76	\$ 329,221.76	\$ 2,880,163.30
15	\$ 382,712.43	\$ 43,614.01	\$ 0.00	\$ 339,098.41	\$ 339,098.41	\$ 3,219,261.71
16	\$ 394,193.80	\$ 44,922.43	\$ 0.00	\$ 349,271.37	\$ 349,271.37	\$ 3,568,533.08
17	\$ 406,019.61	\$ 46,270.11	\$ 0.00	\$ 359,749.51	\$ 359,749.51	\$ 3,928,282.59
18	\$ 418,200.20	\$ 47,658.21	\$ 0.00	\$ 370,541.99	\$ 370,541.99	\$ 4,298,824.58
19	\$ 430,746.21	\$ 49,087.95	\$ 0.00	\$ 381,658.25	\$ 381,658.25	\$ 4,680,482.83
20	\$ 443,668.59	\$ 50,560.59	\$ 0.00	\$ 393,108.00	\$ 393,108.00	\$ 5,073,590.83
21	\$ 456,978.65	\$ 52,077.41	\$ 0.00	\$ 404,901.24	\$ 404,901.24	\$ 5,478,492.08
22	\$ 470,688.01	\$ 53,639.73	\$ 0.00	\$ 417,048.28	\$ 417,048.28	\$ 5,895,540.35
23	\$ 484,808.65	\$ 55,248.93	\$ 0.00	\$ 429,559.73	\$ 429,559.73	\$ 6,325,100.08
24	\$ 499,352.91	\$ 56,906.39	\$ 0.00	\$ 442,446.52	\$ 442,446.52	\$ 6,767,546.60
25	\$ 514,333.50	\$ 58,613.59	\$ 0.00	\$ 455,719.91	\$ 455,719.91	\$ 7,223,266.51

Ahorro económico acumulado a 25 años



21 DE MAYO #529 COL. LAZARO CARDENAS LOS MOCHIS, SINALOA

Generación de energía de acuerdo a periodos horarios de la tarifa GDMTH



	PAGO SIN SISTEMA FOTOVOLTAICO					PAGO CON SISTEMA FOTOVOLTAICO				
	Consumo (kWh)	Energía	Capacidad	Distribución	Pago	Energía	Capacidad	Distribución	Pago	% de Ahorro
Mes 1	5,800.0	\$8,130	\$4,412	\$1,325	\$16,684	\$977	\$802	\$189	\$3,185	80.9%
Mes 2	5,001.0	\$7,010	\$4,437	\$1,230	\$15,360	\$0	\$0	\$0	\$902	94.1%
Mes 3	5,835.0	\$8,179	\$4,493	\$1,420	\$16,921	\$0	\$0	\$0	\$902	94.7%
Mes 4	5,488.0	\$7,693	\$4,493	\$1,325	\$16,293	\$0	\$0	\$0	\$902	94.5%
Mes 5	5,996.0	\$8,405	\$4,493	\$1,514	\$17,286	\$0	\$0	\$0	\$902	94.8%
Mes 6	10,677.0	\$14,966	\$4,493	\$2,555	\$25,718	\$0	\$0	\$0	\$902	96.5%
Mes 7	10,391.0	\$14,565	\$4,660	\$2,555	\$25,459	\$0	\$0	\$0	\$902	96.5%
Mes 8	11,954.0	\$16,756	\$4,660	\$2,839	\$28,206	\$499	\$847	\$189	\$2,684	90.5%
Mes 9	11,781.0	\$16,513	\$4,661	\$2,745	\$27,794	\$3,464	\$2,966	\$662	\$9,129	67.2%
Mes 10	9,832.0	\$13,781	\$4,661	\$2,555	\$24,604	\$2,338	\$2,119	\$473	\$6,620	73.1%
Mes 11	8,068.0	\$11,309	\$4,661	\$1,893	\$21,085	\$0	\$0	\$0	\$902	95.7%
Mes 12	6,136.0	\$8,601	\$4,583	\$1,514	\$17,608	\$0	\$0	\$0	\$902	94.9%
TOTAL					\$253,018				TOTAL \$28,834	

